


WIRING TECHNIK



1. Mit dem Schmuckdraht wickeln Sie die Form rund, oval, etc. Wählen Sie die Größe nach Belieben.



2. Fädeln Sie die Perlen auf den Draht. Anzahl je nach Größe.



3. Wickeln Sie nun den Draht mit den Perlen um die Grundform. Drehen Sie die Drahtenden zu einer Öse.

COLLIER UND OHRHÄNGER MIT RENAISSANCE CHIPS

21 458 96	Schmuckteil Perlmutt, Rund, 5 St.	21 337 00	Ringel, Silber, 6 St.
14 150 861	Swarovski Cubist-Perle, 10 St.	21 352 21	Kettelslufe, 12 St.
14 410 100	Renaissance-Chips, 6 St.	21 355 21	Prismenstift, 2 St.
21 385 52	Ankerkette, echt versilbert, 10 cm	21 305 00	Verschluss, 1 St.
21 070 22	Ohrhaken, Silber, 2 St.		

SCHILLERND SCHICK



www.rayher-hobby.de
Kreativ-Hotline: 07392/7005-555

www.uhlmann-f.de



Creativ-Workshop

MEINE WELT IST KREATIV!

SCHICK & EDEL


Rayher
HOBBYKUNST



4 006 166 366 697

96 674 00


Rayher
HOBBYKUNST

SCHICK & EDEL

Schmuck klassisch elegant mit echten Silber- und Süßwasserperlen – veredelt mit Perlmutter-Formen und Swarovski Perlen.

COLLIER UND OHRHÄNGER MIT WIRING PENDANT

(Titelbild)

21 458 96	Schmuckteil Perlmutter, Rund, 1 St.	21 241 21	Ringel, 1 St.
21 458 98	Schmuckteil Perlmutter, Rund, 2 St.	21 302 00	Verschluss, 1 St.
21 459 96	Schmuckteil Perlmutter, Rechteck, 1 St.		
21 871 00	Silberröhrchen, 10 mm, 2 St.		
21 874 00	Silberolive, 6 mm, 3 St.		
14 216 120	Swarovski Schliffperlen, 4 mm, 4 St.		
14 253 806	Swarovski Schliffperlen, 4 mm, 4 St.		
14 219 561	Swarovski Schliffperle, 6 mm, 2 St.		
21 070 22	Ohrhaken, silber, 2 St.		
21 012 21	Quetschperle, 15 St.		
21 352 21	Kettelstift, 1 St.		
21 120 22	Schmuckdraht, 45 cm		
21 337 00	Ringel, silber, 3 St.		

WIRING PENDANT

24 300 22	Schmuckdraht, 50 cm
14 216 561	Swarovski Schliffperlen, 4 mm
14 216 120	Swarovski Schliffperlen, 4 mm
14 253 806	Swarovski Schliffperlen, 4 mm

Je nach Größe des Wiring Pendant die Perlen auffädeln.


Entwerfen Sie Ihren ganz persönlichen, einmaligen Schmuck aus edlen und echten Perlen und ganz besonderen Perlmutter Formen.

COLLIER UND OHRHÄNGER MIT SÜSSWASSERPERLEN

21 458 96	Schmuckteil Perlmutter, Rund, 1 St.
21 459 96	Schmuckteil Perlmutter, Rechteck, 3 St.
17 014 102	Süßwasserperlen, 1 Strang
21 870 00	Silberradl, 11 St.
14 328 563	Swarovski Kristall-Navette, 6 St.
21 070 22	Ohrhaken, silber, 2 St.
21 120 22	Schmuckdraht, 50 cm
21 012 21	Quetschperle, 2 St.
21 352 21	Kettelstift, 1 St.
21 355 21	Prismenstift, 3 St.
21 337 00	Ringel, silber, 7 St.
21 305 00	Verschluss, 1 St.


KETTE BZW. OHRRINGE KREIEREN

1.



Fädeln Sie den Schmuckdraht über Kreuz durch die Quetschperle, lassen eine kleine Schlaufe und drücken die Quetschperle zu.

2.



Fädeln Sie die verschiedenen Perlen rechts und links auf den Schmuckdraht und fixieren die Abstände mit Quetschperlen.

3.



Hängen Sie mit Ringeln oder Kettelstiften die Schmuckteile aneinander.